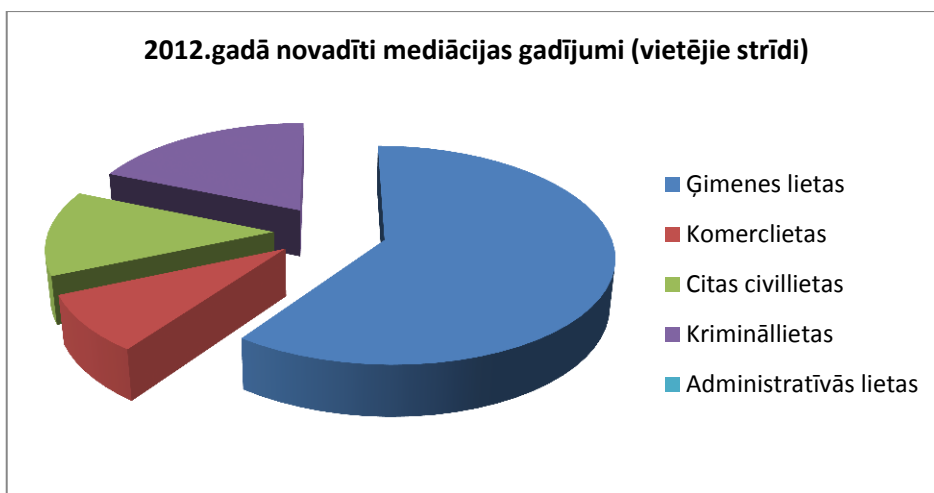


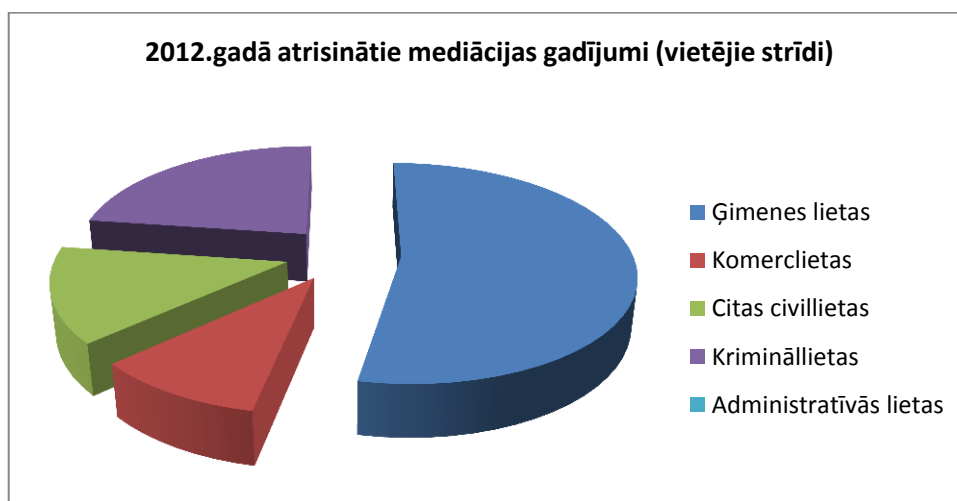
2012.gadā novadīti mediācijas gadījumi (vietējie strīdi)

	Ģimenes lietas	Komerclietas	Citas civillietas	Krimināllietas	Administratīvās lietas
Kopā	154	22	33	48	0
% no visiem gadījumiem	60%	9%	13%	19%	0%



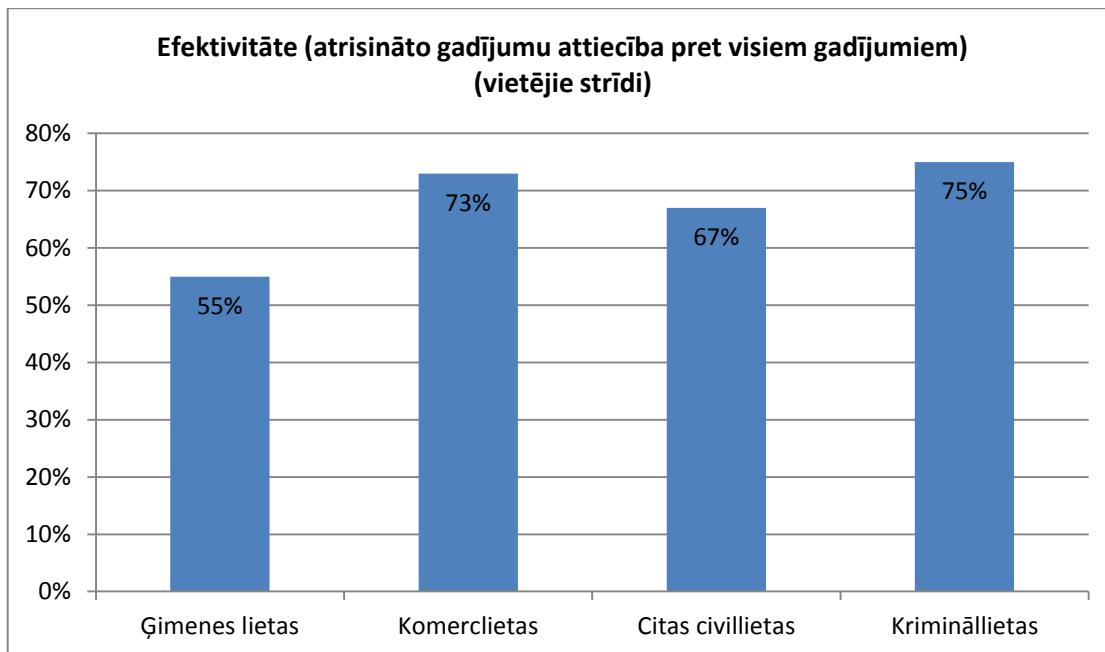
2012.gadā atrisinātie mediācijas gadījumi (vietējie strīdi)

	Ģimenes lietas	Komerclietas	Citas civillietas	Krimināllietas	Administratīvās lietas
Kopā	84	16	22	36	0
% no visiem gadījumiem	53%	10%	14%	23%	0%

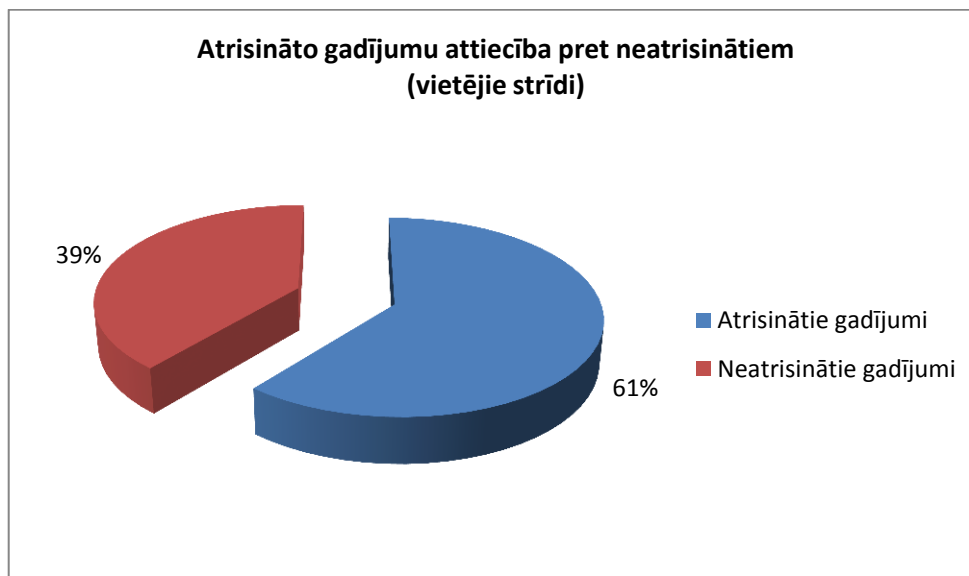


Efektivitāte (atrisināto gadījumu attiecība pret visiem gadījumiem) (vietējie strīdi)

Ģimenes lietas	Komerclietas	Citas civillietas	Krimināllietas
55%	73%	67%	75%

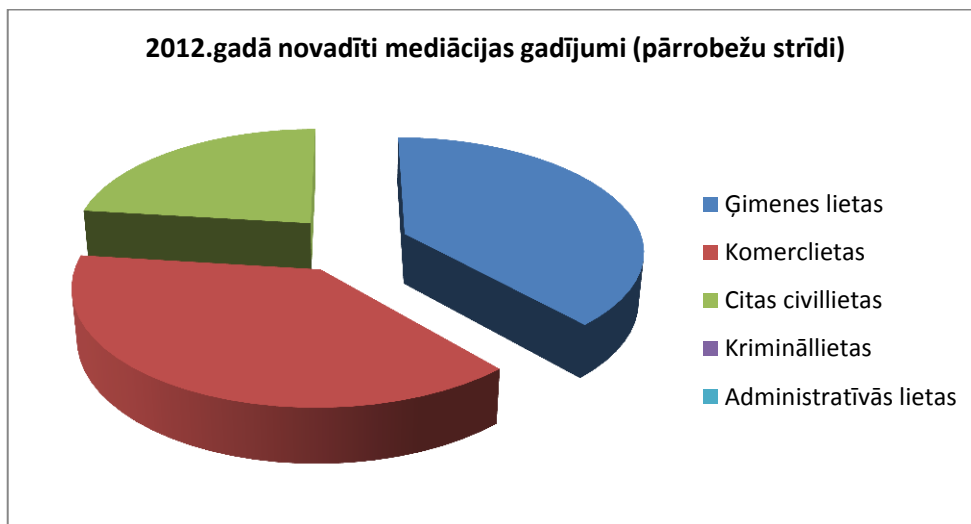


Atrisināto gadījumu attiecība pret neatrisinātiem (vietējie strīdi)



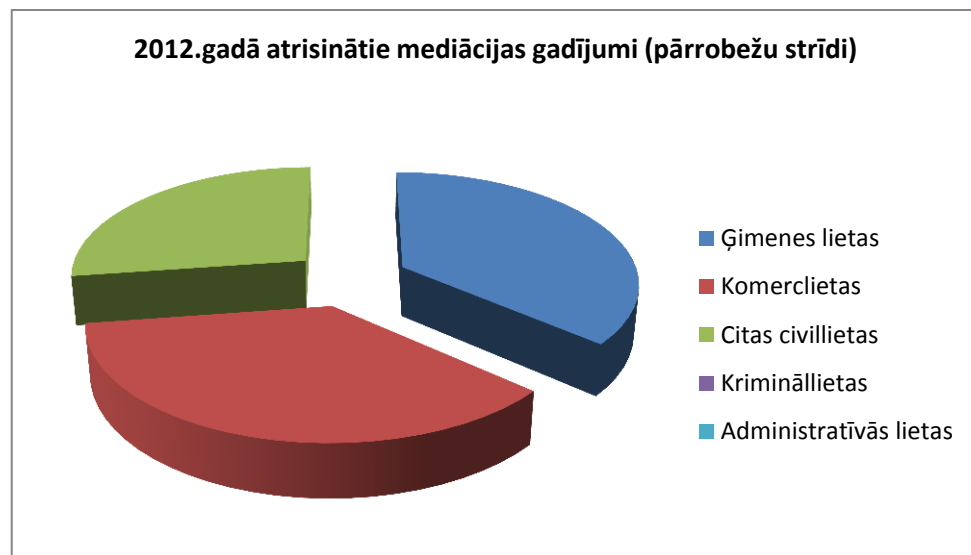
2012.gadā novadīti mediācijas gadījumi (pārrobežu strīdi)

	Ģimenes lietas	Komerclietas	Citas civillietas	Krimināllietas	Administratīvās lietas
Kopā	5	5	3	0	0
% no visiem gadījumiem	38%	38%	23%	0%	0%



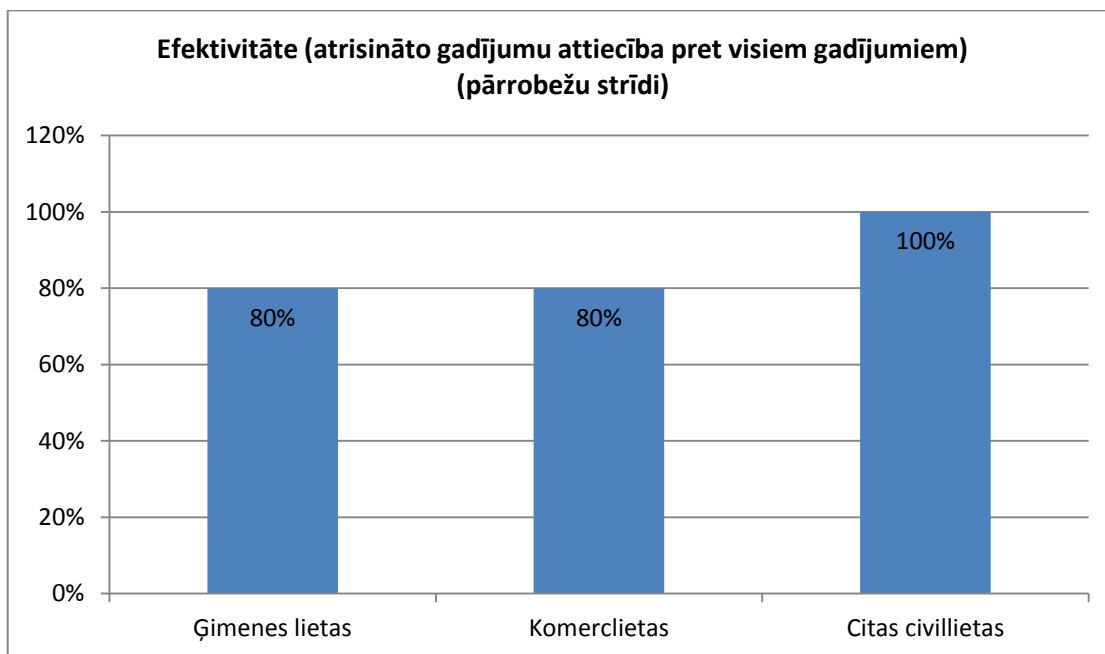
2012.gadā atrisinātie mediācijas gadījumi (pārrobežu strīdi)

	Ģimenes lietas	Komerclietas	Citas civillietas	Krimināllietas	Administratīvās lietas
Kopā	4	4	3	0	0
% no visiem gadījumiem	36%	36%	27%	0%	0%

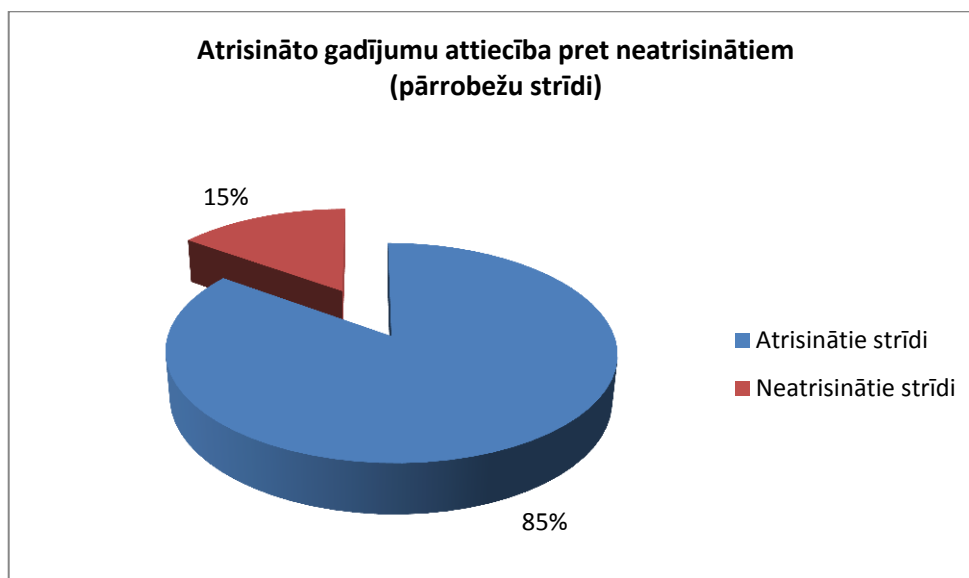


Efektivitāte (atrisināto gadījumu attiecība pret visiem gadījumiem) (pārrobežu strīdi)

Ģimenes lietas	Komerclietas	Citas civillietas
80%	80%	100%



Atrisināto gadījumu attiecība pret neatrisinātiem (pārrobežu strīdi)



Mediatoru stāžs

Līdz 1 gadam	2	13%
No 1 gada līdz 5 gadiem	8	53%
Vairāk par 5 gadiem	5	33%

Mediatoru vidējais stāžs	3 gadi 10 mēneši
Maksimālais stāžs	9 gadi
Minimālais stāžs	5 mēneši

